



ERHARDT WG


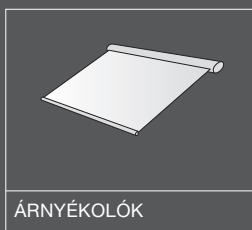
JELLEMZŐK

ERHARDT WG ismertetőjegyei

Maximális méretek	500 x 450 cm vagy 600 x 400 cm
Minimális méretek	80 x 450 cm
Alkalmazási mód	tetőre kívülről
Szerelési mód	2 oldalsó sínrel közvetlenül a textil alatt
Sorolási lehetőség	lefutók sorolásával, minden árnyékoló saját motorral
Túlnyúlás	elői sínekkel maximum 120cm oldalsó irányban 120cm oldalanként
Szerkezet alapszínek	<ul style="list-style-type: none">• fehér (RAL 9016)• szürkealumínium struktúrált (RAL 9007 finomstruktúr)• antracit (DB 703)
Extra színek	RAL színskála alapján
Textilválaszték	<ul style="list-style-type: none">• Tibelly Ambiente kollektció (poliészter)• Tibelly Classic kollektció (akril)• Soltis 86 és 92 kollektció* *méretfüggő
Különlegességek	<ul style="list-style-type: none">• kétoldalt lehetséges túllógatás (lefutó sínrel beljebb húzásával)• elegáns forma• textilszék hegesztéses technológiával szegve

Választható kiegészítők

- rádiós motor távirányítóval
- szélérzékelő / fényérzékelő
- esőérzékelő



Az Ön ERHARDT partnere

További információ:
www.erhardt-arnyekolas.hu

Bemutatóterem:
Sopron, Határdomb u. 2. (Alphapark)

 ERHARDT[®]
ÁRNYÉKOLÁS

Több. Derű. Élet. Otthon.

ERHARDT WG



ERHARDT WG
TETŐRE SZERELHETŐ ÁRNYÉKOLÓ EGYEDI
FELÜLETEKHEZ



ERHARDT WG IDEÁLIS EGYEDI ÉS SPECIÁLIS MEGOLDÁSOKHOZ

Az ERHARDT WG lefutó sínjeinek kialakítása miatt ideális napellenző speciális és egyedi árnyékolási megoldásokhoz. A szövet alatt futó sínek közvetlenül a szarufákra kerülnek rögzítésre távtartók nélkül. A ponyva működtetése a megvezetőn minimális hanggal jár.

Ezzel a technológiával nem csak egy előre túlnyúló árnyékoló valósítható meg, hanem lehetőség van a tetőfelület optimális árnyékolásáért oldalra is túlfuttatni. Így az egyedi alaprajzú tetőket is egyedileg lehet árnyékolni. Behúzott állapotban az ERHARDT WG árnyékoló alig látható a közvetlenül a szarufákra szerelt sínekkel.

ERHARDT WG

EGY TERMÉK, SOK LEHETŐSÉG




Tökéletes megvezetés

A záróprofil szorosan kapcsolódik a vezetősínekhez. Az időjárási viszonyoktól védett görgők stabil és alacsony zajkibocsátású működést garantálnak.

A vászon optimális feszessége

A napellenző szövetének optimális feszességét a különleges feszítőrendszer biztosítja, amely karbantartást nem igénylő gázrugókból áll körbefutó acélsodronnyal. Az egész rendszer nem látható és védett helyen, a sínekbe van beépítve.




Távtartók nélküli egyszerű szerelhetőség

Behúzott állapotban a felső rögzítő konzolok, ill. levezető sínek nem láthatók.


Oldalsó túlnyúlás

A tok széle és a megvezető sínek közötti távolság 10 – 120 cm lehet.



Speciális megoldások

Bonyolult, lecsapott tetőfelületeket a különleges, oldalt visszahúzott sínekkel lehet árnyékolni.



Különleges hangulatot teremtő ponyvák

Egy napellenző legfontosabb és legfeltűnőbb komponense a textil. Véd a veszélyes, zavaró napsugaraktól és magára vonja a tekintetet. Válassza ki új napellenző szövetét Tibelly Ambiente (poliészter), Tibelly Classic (akril) vagy SOLTIS 86/92 kollektcióinkból!

Made in Germany

Az ERHARDT valamennyi termékét a burtenbachi (Bajorország) üzemében gyártja. A lehető legszélesebb szolgáltatáspaletta és az állandó minőségi kontroll garantálja a magas minőséget.

